

arnica™

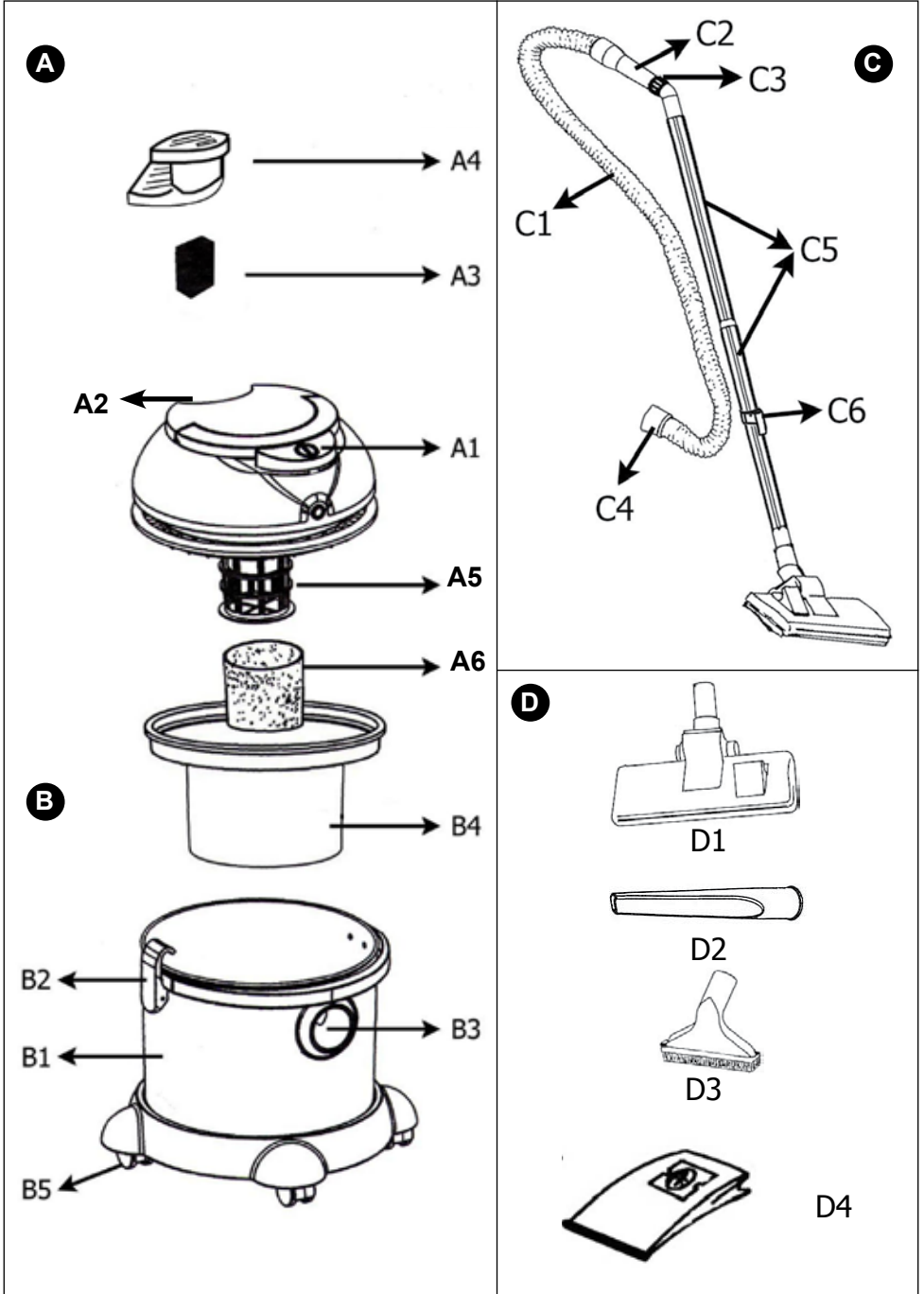
TAYFUN

Islak Kuru Elektrik Süpürgesi

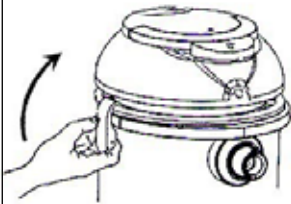


Kullanma Kılavuzu

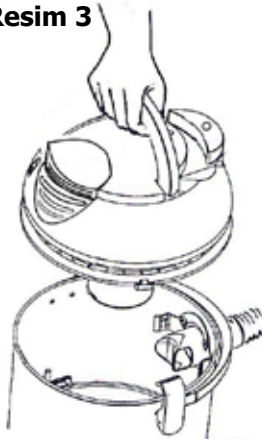
RESİM 1



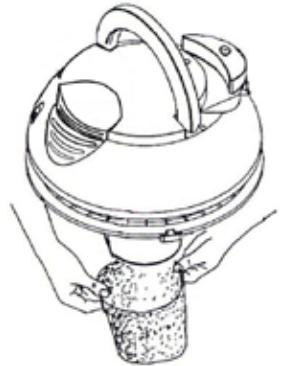
Resim 2



Resim 3



Resim 4



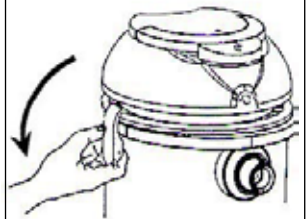
Resim 5



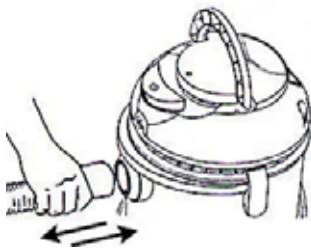
Resim 6



Resim 7



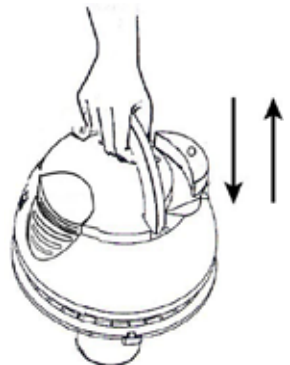
Resim 8



Resim 9



Resim 10



ISLAK-KURU ELEKTRİK SÜPÜRGESİ

Süpürgenizi kullandıkça ne kadar doğru bir seçim yaptığınızı anlayacaksınız. Hedefimiz size ödediğinizden fazlasını verebilmektir. Ürünümüzü seçtiğiniz için teşekkür ederiz. Süpürgenizi bu kullanma kılavuzunu okuyup, kılavuzda belirtilen şekilde kullanırsanız her şeyin ne kadar kolay olduğunu göreceksiniz. Böylece süpürgenizden en yüksek performansı elde edebilirsiniz. İyi günlerde kullanınız.

İÇİNDEKİLER

1. Emniyet Kuralları
2. Cihazın Tanıtımı
3. Teknik Özellikler
4. Montaj ve Kullanıma Hazırlama
5. Kullanım
6. Temizlik ve Bakım

1. EMNİYET KURALLARI

- Güvenli kullanım kurallarını mutlaka okuyunuz.
- Cihazınızı çocukların erişemeyeceği bir yerde ve çocuklardan uzak tutunuz.
- Cihazların güvenliğinden sorumlu bir kişi tarafından cihazın kullanımı ile ilgili gözetim ve yönetim sağlanmadıkça, bu cihazın, fiziksel, duyu ve zihinsel yetenekleri özürülü olan (çocuklar dahil) veya deneyim ve bilgi eksikliği olan kişiler tarafından kullanılması amaçlanmamıştır.
- Cihazla oynamalarını güvenceye almak için çocuklar, gözetim altında bulundurulmalıdır.
- Besleme kordonu hasarlanırsa, bu kordon, tehlikeli bir duruma engel olmak için, imalatçısı veya onun servis temsilcisi ya da aynı derecede ehil bir personel tarafından değiştirilmelidir.
- Cihazınızı kullanmadan önce cihazın güç ve voltajının şebekenize uygun olup olmadığını kontrol ediniz.
- Cihazınızı emniyetli ve en az 10 A'lık sigorta bağlı prize takarak kullanınız.
- Cihazınızı taşımadan, temizlemeden ve bakım yapmadan önce fişini mutlaka prizden çekiniz.
- Fişi prizden kablosundan çekerek çıkarmayınız.
- Kabloyu sıkıştırmayınız, aşırı bükmeyiniz ve keskin kenarlı yerlerden geçirmeyiniz.
- Kablo yada fiş üzerinde herhangi bir hasar var ise cihazınızı çalıştırmayınız. Hasarlı kablo ve fişi değiştirmek üzere en yakın Yetkili Servise başvurunuz.
- Cihazınızı çalışır durumda bırakıp gitmeyiniz. Çocuklardan, özürülülerden ve aşırı yaşlılardan uzak tutunuz, kullanmalarına müsaade etmeyiniz.
- Merdivenleri temizlerken özellikle dikkat ediniz.
- Arızalı cihazı kullanmaya çalışmayınız.
- Hortumu insanlara ve hayvanlara doğru tutmayınız.
- Cihazın gövdesini hiçbir zaman suya daldırmayınız ve üzerine su dökülmesini engelleyiniz.
- Asitler, aseton ve solventler cihaza zarar verir ve korozyona yol açar.
- Yalnızca orijinal parça ve aksesuar kullanınız.
- Tamir ve yedek parça için en yakın Yetkili Servise başvurunuz.
- Cihazınızı kuru temizleme sırasında torbasız çalıştırmayınız.
- Yırtık veya delik bez veya kağıt torba kullanmayınız.

DİKKAT: Cihazınızı benzin, tiner, alkol, gazyağı ve benzeri yanıcı sıvıları, 60 °C'den daha yüksek sıcaklıktaki toz ve sıvıları ve yangın tehlikesi oluşturacak cisimleri sağlığa zararlı atıklara emmekte kullanmayınız.

Satınalmış olduğunuz cihaz ev tipidir. Ticari amaçlı ve iş yerlerinde kullanmayınız.

2. CİHAZIN TANITIMI

Süpürgenin, ana parçalarının ve aksesuarlarının tanıtımı aşağıda çıkarılmıştır. (Resim 1)

A. ÜST GÖVDE GRUBU

Bu grup süpürgenin; motor, kumanda, toz dolmuş göstergesi ve çalıştırma ünitelerini kapsamaktadır. Bu grubun üstünde bulunan sünger filtre ile diğer filtreler

tarafından tutulmamış toz taneceklerinin dışarıya püskürtülmesi engellenmektedir. Üst gövde grubunun altında motor kafesi içinde yer alan şamandıra kullanılarak, kirli su tankındaki su seviyesinin belirli bir seviyenin üzerine çıkarak motora su gitmesini önlemektedir.

- A1. ON-OFF Motor açma kapama düğmesi
- A2. Filtre yuvası
- A3. Sünger filtre
- A4. Filtre yuva kapağı
- A5. Şamandıra yuvası
- A6. Motor koruyucu sünger filtre

B. ALT GÖVDE GRUBU

Kuru temizleme kağıt ve bez torbanın yerleştirildiği, ıslak temizlemede ise toz ve kirli suyun biriktirildiği bölümdür. Alt Gövde Grubu, üzerine üst gövde grubu yerleştirildikten sonra mandalları ile kilitlemektedir.

- B1. Alt Gövde (kirli su tankı)
- B2. Kilitleme mandalı
- B3. Emme hortum giriş ağız
- B4. Bez Filtre
- B5. Döner tekerlekler

C. HORTUM GRUBU

Ana emme hortumu, tabanca ve emme borularının tümünü kapsamaktadır. Hortum grubu, alt gövdeye giriş parçası ile bağlanmaktadır. Diğer uçuna ise fırçalar ve diğer aksesuarlar bağlanmaktadır. Emme borularının kullanımını ihtiyaçları doğrultusunda tabancaya takılmaktadır. Tabanca üzerinde emiş gücünü mekanik olarak ayarlayan bir hava klapesi mevcuttur. Süpürge kullanım dışı iken emme borularından birinin üzerindeki askılı kelepçe, üst gövde üzerindeki yuvaya takılarak hortum grubunun yerleştirilmesi yapılabilmektedir.

- C1. Elastik hortum
- C2. Tabanca
- C3. Hava klapesi
- C4. Emme ucu
- C5. Uzatma boruları
- C6. Askılı kelepçe

D. AKSESUAR GRUBU

Süpürgenin değişik fonksiyonları için değişik aksesuarlar kullanılabilir.

- D1. Dar uçlu boru
- D2. Küçük temizleme ve ıslak emiş aparatı
- D3. Pedallı süpürme ucu
- D4. Kağıt torba

3. TEKNİK ÖZELLİKLER

Voltaj	: 230V ~, 50Hz
Güç	: 2400W Max.
Elektrik İzolasyonu	: II
Neme Karşı Koruma	: IPX4
Güç Kablosu Boyu	: 6m.
Standartlara Uygunluk	: CE
Kullanım Ömrü	: 10 yıl

4. MONTAJ ve KULLANIMA HAZIRLAMA

- **DİKKAT:** Montaj ve Kullanıma Hazırlama işlemleri öncesinde mutlaka fişi prizden çekiniz.
- Üst Gövde Grubunu, Kilitleme Mandalları'nı dışı doğru çekerek Alt Gövdeden çıkarınız. (Resim 2)
- Üst Gövde Grubu'nu sapından tutarak kaldırıp (Resim 3) kenara koyunuz, Alt Gövde içinde yer alan parçaları çıkarınız.
- Kullanma kılavuzundaki parça ve aksesuarlarla Alt Gövde içinden çıkarılan kontrol ediniz. Eksik yada hasarlı olup olmadıklarına bakınız.

- Önce alt gövdeyi (B1) altı yukarıya gelecek şekilde ters çeviriniz ve dört adet döner tekerleği (B5) yuvalarına iterek yerleştiriniz.
- Motor koruyucu Sünger Filtre'nin takılı olup olmadığını kontrol ediniz. Takılı değil ise takınız. (Resim 4)
- Kuru süpürme yapılacaksa; önce kağıt torbayı emme hortumu giriş ağzının (B3) kazanındaki kısmına oturtup, yandaki iki adet kilidini kilitletiğinden emin olun (Resim 5). Daha sonra kazanın üzerine bez filtreyi (B4) torba kısmı altına kalacak şekilde yerleştiriniz (Resim 6).
- Hortum Grubu'nu Alt Gövde üzerindeki emiş ağzına yerleştiriniz.
- Üst Gövde Grubu'nu Alt Gövde üzerine yerleştirip mandallarını kapatınız (Resim 7).
- Hortum Girişi'nin bağlandığını kontrol ediniz (Resim 8).
- Uzatma Boruları'nı birleştirip hortuma takınız.
- Uzatma borularını birbirinden, hafif döndürerek ve çekerek çıkarınız.

5. CİHAZIN ÇALIŞTIRILMASI

Kuru Süpürme

- Motor koruyucu Sünger Filtre'nin takılı olduğunu kontrol ediniz. Takılı değil ise takınız. (Resim 4)
- Kirli Su Tankı (alt gövde), Hortum Grubu ve Uzatma Boruları'nın temiz ve kuru olduğunu kontrol ediniz.
- Kuru süpürmede Kağıt Torba ve Bez Filtre ikisi birlikte kullanılması tavsiye edilir. Kağıt Torbayı şekildeki gibi yerleştiriniz (Resim 5).
- Bez filtreyi çukur(torba) kısmı aşağıda kalacak şekilde yerleştiriniz (Resim 6).
- Üst Gövde Grubu'nu Alt Gövde üzerine yerleştirip mandallarını kapatınız. (Resim 7)
- Hortum Girişi'nin bağlandığını kontrol ediniz (Resim 8).
- Yapacağınız işleme en uygun aksesuarı doğrudan hortuma yada Uzatma Boruları'na takınız.
- Uygun bir temizlik için aşağıdaki aksesuarlar kullanılabilir;
 - » Halı, kilim ve sert zeminleri süpürmek için Kuru Süpürme Ucu (D1).
 - » Radyatör, çekmece vb. dar alanlardaki toz, kırıntı vb. temizlemek için Dar Uçlu Boru (D2).
 - » Toprak, talaş, kırıntı, tüy vb. temizlemek için doğrudan Uzatma Borusu'nun kendisi.
 - » Raf, kitap, giysi, elektronik aletler, abajur, mobilya, perde vb. yüzeyleri veya ıslak zemin temizlemek için Küçük Temizleme Fırçası (D3).
- Süpürge'nin fişini prize sokunuz ve ON-OFF (Motor açma kapama) düğmesine basarak çalıştırınız. (Resim 9)

Islak Süpürme

- Motoru koruyan Sünger Filtre'nin yerine yerleştirilmiş olduğunu kontrol ediniz.
- **Islak süpürme işleminde kağıt torbayı ve bez filtreyi kullanmayınız.**
- Islak Süpürme işleminde kullanacağınız Küçük Temizleme Ucu yada Dar Uçlu Boru'yu doğrudan tabanca üzerine yada Uzatma Borusu'na takınız.
- Etkili bir temizlik için aksesuarları aşağıdaki şekilde kullanınız;
 - » Küçük temizleme ucunu; halı, kilim, parke, fayans, mermer ile koiltuk kanepe vb. mobilyalarınızdan sıvı emmek için kullanılır. Bu amaçla Islak emiş ucunu zemine hafifçe bastırarak yavaş yavaş geriye çekerek süpürge'nin sıvıyı emmesini sağlayınız.
 - » Dar Uçlu Boru'yu; su birikintilerini, buzdolabı, çamaşır makinesi ve bulaşık makinesinde içinde kalmış suları emmekte kullanabilirsiniz. Ayrıca tıkanmış lavabolardaki yada küvetteki suları bu aksesuar ile emerek alabilirsiniz.
- Üst Gövde Grubu'nu Alt Gövde Grubu üzerine oturtunuz ve mandalları kilitleyiniz.
- Cihazınızın fişini prize sokunuz ve Açma-Kapama Düğmesine basarak çalıştırınız.
- Su emdirirken (özellikle Dar Uçlu Boru yada Uzatma Boru' su ile) iyi bir emiş yapılabilmesi için aksesuarı tamamen suyun içine sokmayınız. Aksesuar uçundan azda olsa hava girişine müsaade ediniz.

- Emilen su vb. sıvı Tank içerisindeki en üst seviyesine eriştikten sonra, Şamandıra otomatik olarak motor ağzını kapayarak daha fazla emme yapılmasını engeller ve bu sırada cihazınızın motor sesi daha gürültülü çıkmaya başlar. Bu durumda aşağıdaki işlemler uygulanır.
 - » Derhal Açma-Kapama Düğmesine basarak cihazınızı durdurunuz.
 - » Fişi prizden çıkarınız.
 - » Emme Ucu'nu Alt Gövde üzerindeki Emme Ağzı'ndan çekip çıkarınız.
 - » Kilitleme Mandalları'nı açtıktan sonra Üst Gövde Grubu'nu kaldırdıktan uygun bir yere bırakınız.
 - » Alt Gövde içindeki sıvıyı boşaltınız.
 - » Bir sonraki kullanım için cihazınızı hazırlayınız.

6. TEMİZLEME VE BAKIM

- Temizlik ve Bakım işlemlerine başlamadan önce mutlaka fişi prizden çıkarınız.
- Her zaman kullanımından sonra Alt Gövdeyi temizleyiniz ve kurutunuz.
- Islak temizleme işleminden sonra Uzatma Boru'ları ve aksesuarlarını temizlenmesi amacıyla birkaç dakika şampuan suyu emdiriniz. Daha sonra temiz hava emdirerek bunları kurutunuz.
- Hijyenik nedenlerle ve süpürge'nin ömrünün uzaması için hiçbir zaman süpürge'nin içinde sıvı ve kir dolu şekilde bırakmayınız.
- Kirli Su Tankı'nı boşaltmadan önce Hortum Grubunu çıkarınız ve mandallarını çözdükten sonra Üst Gövde Grubu'nu kaldırarak ayırınız.
- Motor Koruyucu Sünger Filtre (A7) ılık ve sabunlu suda yada akar suda (çeşme) yıkanabilir. Yıkadıktan sonra yerine takmadan önce kurutunuz. Kesinlikle Sünger Filtre'yi çamaşır makinesinde sıcak su ile yıkamayınız.
- Bez Filtre; gözenekleri tamamen dolmadan silkenerek temizlenir, çok kirlendiğinde ise Sünger filtre gibi ılık ve sabunlu suda yada çeşme suyunda yıkanarak temizlenebilir.
- Şamandıranın serbest hareket edebilmesi için şamandıra ve yuvasını temizleyiniz ve kontrol ediniz. Şamandıranın serbest hareket edip etmediğinin kontrolü Üst Gövde Grubu'nun yukarı aşağı hareket ettirilmesi ile yapılabilir (Resim10).

Süpürge'nin Çalışması İle İlgili Dikkat Etmeniz Gereken Hususlar

- Süpürge'nin çalışmıyorsa
 - » Prizinde elektrik olduğundan emin olunuz.
 - Süpürge'nin emişinin azalması halinde
 - » Kağıt torba, bez torba ve sünger filtre temiz olduğundan emin olunuz. Kirli ise değiştirin veya iyice temizlenmesini sağlayınız.
 - » Emiş aksesuarlarında tıkanma olup olmadığını kontrol ediniz.
- DİKKAT** : Cihazınızı benzin, tiner, alkol, gazyağı ve benzeri yanıcı sıvıları, 60 °C' den daha yüksek sıcaklıktaki toz ve sıvıları, yangın tehlikesi oluşturacak cisimleri ve sağlığa zararlı atıkları emmekte kullanmayınız.
- Satın almış olduğunuz cihaz ev tipidir. Ticari amaçla ve iş yerlerinde kullanmayınız.**

DİKKAT: Tüm bu yukarıdaki işlemleri gerçekleştirdikten sonra da süpürge'nin gerekli verimi alamıyorsanız en yakın Arnica yetkili servisine başvurunuz.

DİKKAT

- **Garanti belgesini satış tarihinden itibaren muhakkak yetkili satıcı tarafından tasdik ettiriniz (Unvan kaşesi ve satış tarihi).**
- **Herhangi bir arıza durumunda Arnica Yetkili Servisimize şahsen başvurunuz.**

WET & DRY VACUUM CLEANER INSTRUCTIONS MANUAL

Thank you for choosing our product. This instructions manual has been prepared for you to achieve complete satisfaction and maximum performance from your product
READ THESE INSTRUCTIONS CAREFULLY BEFORE USING THE APPLIANCE AND KEEP THE MANUAL FOR FUTURE REFERENCE

CONTENTS

- I.IMPORTANT SAFETY & USAGE INSTRUCTIONS
- II.GENERAL DESCRIPTION
- III. TECHNICAL SPECIFICATIONS
- IV.PREPARING FOR USE
- V.USING THE APPLIANCE
- VI.CLEANING & MAINTENANCE

I.IMPORTANT SAFETY & USAGE INSTRUCTIONS

- Check if the voltage indicated on the type plate sticker (located under the wheel group) corresponds to the local mains voltage before you connect the appliance.
- Unless management and supervision regarding the device are ensured by a person responsible for safety of the devices, this device isn't designed to be used by physically and mentally disabled people (including children) or by people who are lack of experience and knowledge.
- Children must be supervised in order to ensure keeping them away from the device.
- The appliance should only be connected to power outlets which are suitably with minimum 10 Amp fuse.
- Do not insert the mains plug into the wall socket until the appliance is completely ready for use.
- Always remove the mains plug from the wall socket when you are not operating the appliance.
- Appliance mustn't be used if the cord or plug is damaged, if any defects are present or if you have dropped the unit or have broken any of its parts. In such cases, you must take it to a service center to be checked, repaired or adjusted.
- Do not allow the appliance to pass over the cable as this may damage the insulating shield.
- Keep the appliance out of reach of children
- Never use appliance without the foam filter
- Never immerse the motor unit in water
- Do not attempt to use the appliance if it appears to be defective.
- Always switch the appliance off after use and remove the mains plug from the wall socket.
- Always empty, clean and dry container after wet use. Let the appliance suck in dry air for few minutes to dry the inside of the tubes and hose. This prevents unpleasant smell and prevents the paper dust bag from becoming wet.
- Do not point the hose at the eyes or ears nor put it in your mouth when the appliance is switched on.
- Take particular care when cleaning stairs.
- Switch off immediately in the event of leaking liquid .
- Use only original accessories and spare parts to ensure the perfect performance of your cleaner and to benefit from the guarantee.
- For repairs or spare parts, contact your local service agents.

WARNING: Never use the appliance to clean up flammable or explosive solvents, object soaked with such solvents, explosive dusts, liquids such as petrol, oil, alcohol, thinners and objects that are hotter than 60 oC, as this will cause a serious explosion and fire hazard! The appliance must not be used near flammable substances and must not be used to clean up health endangering dust.

II.GENERAL DESCRIPTION

Main parts of the appliance are shown as follows (Figure 1)

A.MOTOR UNIT

This group contains motor, switch and operating units on. If you remove the foam filter, you will see a large plastic float in a case. As the container fills, this plastic float rises up and cuts off the vacuum action to warn you when the container needs emptying.

- A1. On/Off switch
- A2. Sponge filter
- A3. Filter housing cover
- A4. Float group
- A5. Foam filter
- A6. Motor protection filter

B.CONTAINER GROUP

Container Group is the middle part of the cleaner for collecting dust and dirty water. This group is fastened with Motor Unit using clip locks.

- B1. Container
- B2. Clamps
- B3. Suction inlet
- B4. Fabric Filter
- B5. Wheels

C.HOSE GROUP

This group contains suction hose with hand grip and suction tubes. Suction nose is connected to container group by inserting the suction hose into the suction inlet. Suction tubes are connected to hand grip if necessary. Handgrip contains a manual sliding for regulating suction power. Hose group can be placed onto the motor unit by the help of hanger.

- C1. Suction hose
- C2. Hand grip
- C3. Suction Power Regulator
- C4. Connecting Part
- C5. Suction tube
- C6. Hanger

D. ACCESSORIES GROUP

There are various accessories for different cleaning purposes.

- D1. Crevice Nozzle
- D2. Small Nozzle andwet vacuuming head
- D3. Nozzle
- D4. Paper Dustbag

III. TECHNICAL SPECIFICATIONS

Voltage : 230V~, 50Hz
Power : 2400 W Max.
Electric Insulation Class : II
Degree of Protection : IPX4
Cord Length : 6m

IV. PREPARING FOR USE

- **ATTENTION** – Do not insert the mains plug into the wall socket until the appliance is completely ready for use.
- Lift up the Motor Unit using the handle provided, take the attachments out of the container.
- When unpacking, please check that all parts are included and undamaged.
- Keep the accessories for further uses.
- Make sure that foam filter is fixed on the float case.
- Install the wheels onto the container bottom.
- For dry vacuuming insert paper dust bag first, then please insert the fabric filter bag.
- Put the motor unit back onto the appliance and lock the clamps.
- To connect the hose, insert it into the suction inlet.

OPERATING THE APPLIANCE

DRY VACUUMING

- Always be sure that the mains plug is removed from the wall socket.
- Make sure that the container, tubes and hose group are dry and clean.
- Unlock the clamps and lift the motor unit upside down.
- Lift up the motor unit
- Do not use the appliance without the foam filter.
- Make sure that paper dust bag was inserted and empty.
- Insert fabric filter
- Put the motor unit back onto appliance and lock the clamps.
- Fit the cleaning accessories most suited to the type of operation to be performed, on to the suction tubes or directly in to the handgrip.
- For effective cleaning the following accessory can be used.
 - » Nozzle (D1) for removing dust from carpets, mats and hard floor surfaces.
 - » Crevice nozzle (D2) for cleaning narrow corners and hard to reach places
 - » Directly suction tube (C5) for sucking soil, shavings, crumbs, fluff.
 - » Small Nozzle (D3) and the suction tube for removing dust from shelves, books, lamp shades, frames, ornaments, curtains, clothes, electronic equipment's, surfaces.
- Pull the mains cord out of the appliance and insert the mains plug into the wall socket. Push the On/Off Button (A1) to switch the appliance on.

WET VACUUMING

- Make sure that the foam filter is fitted on the float case.
- Remove paper dust bag and fabric filter
- Fit the wet cleaning accessories into the extension tubes or directly into the hand grip.

- For effective cleaning the following accessory can be used.
 - » Small Nozzle for sucking liquids on the carpets, mats, floors, armchairs, sofas, curtains.
 - » Crevice nozzle for sucking liquids on the blocked sinks and drains, water discharge from dish washer or washing machine, spilling of liquids, refrigerators and freezers defrosting.
- Pull the mains cord out of the appliance and insert the mains plug into the wall socket. Push the On/Off Button (A1) to switch the appliance on.

V. CLEANING AND MAINTENANCE

- Always switch the appliance off and remove the mains plug from the wall socket before starting any maintenance or cleaning operations.
- Always empty, clean and dry the container after use.
- To ensure perfect hygiene and length the working life of vacuum cleaner, never leave wet and dirt inside the container.
- Before emptying dirt and waste liquid remove suction hose and lift motor unit by pulling the clip locks.
- The foam filter can be washed warm, soapy water or running water. Dry it thoroughly before planning on to float case. Don't wash foam filter at washing machine with hot water.
- Change paper dust bag periodically
- The fabric filter can be washed warm, soapy water or running water. Dry it thoroughly after cleaning
- Clean and check the float valve inside the float case moves freely in it's housing. For checking the float, lift up the Motor Unit and shake it.
- Only use the original accessories and spare parts when you need, to ensure the perfect performance of your cleaner and to benefit from the guarantee. If you require any of that items, contact your local authorised service.

Y E T K İ L İ S E R V İ S L İ S T E S İ

ADANA Ceyhan	Beyaz Eşya Tamir Büyükkırım Mah. 4.Sok.No/8-A	(322) 613 17 77	BALIKESİR Burhanıye Bilim Teknik	Mahkeme Mah. No:6/A	(266) 412 61 99
ADANA Kozan	Sönmez Soğutma Şevkiya Mh. Sıknıtı Cd.No:92/B	(322) 515 42 17	BALIKESİR Edremit Aydın Soğutma	Camivasat Mah. Gazi Cad. No:59	(266) 374 25 31
ADANA Merkez	Düzova Elektrik Baraj Yolu Bülent Angın Blv. No:97/B	(322) 227 22 66	BALIKESİR Gönen Uzman Teknik	Malkoç Mh. Topçu Sk. No:24	(266) 762 64 94
ADANA Merkez	Düzova Elektrik Şube Küçük saat meydanı Hilal iş merkezi	(322) 363 67 87	BALIKESİR Merkez Kale Elektrik Dumlupınar Mh. Balıkcıvan Sk.B		(266) 239 00 07
ADANA Merkez	Düzova Elek. Ali Mümin Cd. Altın Ören han No:103/104 KAT:1	(322) 351 36 27	BARTIN Merkez	Nes Ses Hedefkaynı Cd. No:59	(378) 227 34 92
ADANA Seyhan	Lider Elektronik Fevzi Paşa Mh. 48043 Sk. No:18/D	(322) 421 60 63	BATMAN Merkez	Ekinci Elektronik Ziya Gökalp Mah. Sık Cad.Edip	(488) 213 75 56
ADANA Seyhan	Mutlu Soğutma Toros Mh. 15 Sk. Barış Ap.No : 10/B	(322) 225 23 63	BAYBURT Merkez	Ufuk Elektrik Ulucamii Cd. No:4/A	(458) 211 26 00
ADANA	Yüreğir Mutlu SoğutmaMehmet Akif Ersoy Mah. No:870/B	(322) 328 00 82	BİLECİK Bozüyük	Umur Elek Yeni Mah. Nurettin Sayar Cad. No:103	(228) 314 31 95
ADIYAMAN Besni	Öğel Soğutma Çatı mah. Badem sok. No 20	(416) 318 32 00	BİLECİK Merkez	Akunci Elektrik Gazipaşa Mah. Ahmetbey SK.No : 14/A	(228) 212 03 20
ADIYAMAN Gölbaşı	Kar Soğutma Turan Özdemir Cad. No:89	(416) 782 22 97	BİNGÖL Merkez	Simge Elektronik YŞehir Mah. Yeşim Sok.	(426) 213 77 56
ADIYAMAN Kahta	Ege Soğutma Fırat Mah. M.Akif Cad. No:101/B	(416) 725 95 60	BİNGÖL Merkez	Yıldız Elektronik İnönü Cd.No:11/B	(426) 214 69 69
ADIYAMAN Merkez	Tankut Tic Turgt Reis Mh. 689.Sk. No 2	(416) 214 51 58	BİTLİS Ahlat Uğur Soğutma	Yukarı Çarşı Otogar Karşısı Sanayi Sk. No:3	(434) 412 41 72
AFYON Bolvadin	Özer Soğutma İmaret Mh. Melek Sk.No:11	(272) 612 73 24	BİTLİS Merkez	Dizayn Elek Nur Cd. Erem Cennet İş Merkezi İkat:2 No:5(434) 226 74 43	
AFYON Dinar	Gökçeoğlu Elek Emniyet Mah. Yeniyol Cad. 146 Blok No:4	(272) 353 53 44	BİTLİS Tatvan	Aybuз Teknik Cumhuriyet Cd. Süphan İşhanı No:73/207	(434) 827 31 70
AFYON Emirdağ	Yılmaz Soğutma Yeni Mh. PTT Cd. No:12	(272) 441 29 20	BOLU Merkez	İklim Soğutma Karamanlı Mah. Konuralp Cad. No:24	(374) 212 12 32
AFYON Merkez	Yavuz Bobinaç Marulcu Mh. Havuçcu Sk. No:20	(272) 213 18 69	BOLU Gerede	Coşkun Teknik Sevilier Mah . Yeni Hal Sok.No:26	(374) 311 22 32
AFYON Sandıklı	Özgir Elektrik Çay Mah. Mescit Sk.No:1	(272) 515 13 57	BURDUR	Bucak Eken Soğutma Karayatvarı Mah. 941 Sok. No:8	(248) 325 55 05
AĞRI Merkez	İhlas Soğutma Nevzat Güngör cad. No.23	(472) 215 65 79	BURDUR	Merkez BTS Ticaret Konak Mh. Kalekapı Cd.No:39	(248) 233 66 33
AĞRI Doğubeyazıt	Berşan Soğutma Beyazıt Camii Yanı No:5	(472) 312 25 84	BURDUR Gölhisar	Yücel Beyaz Eşya Armutlu mah. Cumhuriyet cad. 270/(248) 411 64 93	
AĞRI Patnos	Ağlamaz Elektrik Cumhuriyet Cd. Haman Yolu No: 16	(472) 616 61 81	BURSA	Gemlik Alfa Elektrik Dr.Ziya Kaya Mh. Demirdöven Sk. No:19	(224) 513 01 19
AKSARAY Merkez	İtihat Elek Paşacık Mh. Şehit Halil Uğur Sk. No 17/B	(382) 212 77 72	BURSA İnegöl	Güler Teknik Kemal Paşa mah.Yakut sok. No 31	(224) 712 30 12
AKSARAY Ortaköy	Güvercin Soğutma Aksaray Cd. No:175	(382) 351 82 16	BURSA M.K.Paşa	Özkan Elekt Sabribey Mh. Keresteciler Arka Sk. No:24	(224) 612 20 33
AMASYA Merkez	Kutup Soğ Gökmedrese Mah. M.K.P Cad. No:115	(358) 212 61 66	BURSA Merkez	Eğim Elektronik Aktar Hüссam Mh.İlgalar Cd. No:10/B	(224) 221 34 26
AMASYA Merkez	Atakan Elektrik Yüzevler Mh. Gocur Pehlivan Sk. No:31/B	(358) 218 09 47	BURSA Merkez	Elektroteknik Tic. İnönü Cd. Demirtaş Mh.Gül Sk. No:41	(224) 221 32 25
AMASYA Merzifon	Uyum Tek Gazi Mahmut Mh. Bel Sarayı Sk.No:2/P.D.15	(358) 514 08 44	BURSA Merkez	Saygın Elektrik Şehrekküstü Mh. Durak Cd.No:13/A	(224) 223 20 90
AMASYA Suluova	Akgül Elektrik Orta Mah. Hüdaverdi Sk. No:14/A	(358) 417 19 36	BURSA Mudanya	ER-ER Ticaret Ömerbey Mah. Camii Sok.No:30	(224) 544 86 16
AMASYA Taşova	Teknik İş Ticaret Yeşilirmak Mah. Otezler Cad. No:4	(358)312 08 56	BURSA Nilüfer	Yıldız Teknik Fethiye Mah. Ulu Cad. No: 76	(224) 241 81 51
ANKARA Beypazarı	Ertürk Teknik Mililegememlik Cd.No:92/A	(312) 762 66 31	BURSA Osmangazi	Selin Elektronik Aktarıhüssam Acar Sok. No:3/B	(224) 222 02 23
ANKARA Çankaya	Çetin Elektronik Tic. Kıbrıs Cad.No: 90/A	(312) 430 45 44	BURSA Yenisehir	Gürkan Elektrik Hıdır Bali Mh. Mescit Sk. No:43/B	(224) 715 15 26
ANKARA Çubuk	Göksel Soğutma Cumhuriyet Mh.Mercan Sk. No:2/C	(312) 837 68 76	BURSA Yıldırım	Tekniker Servis Esevenler Mh. Erikli Cd.No:43	(224) 341 62 32
ANKARA Demetevler	Hakan Teknik 7. Cad. No:8/C	(312) 334 28 50	ÇANAKKALE Biga	Özberk Soğutma İstiklal Mah. Han Sok. No:5	(286) 317 14 44
ANKARA Dikmen	Hakan Teknik Mimar Sok.No : 41/B	(312) 482 61 77	ÇANAKKALE Gelibolu	Güngör Teknik G.O.Özörtürk Sit.1Kat.No.1	(286) 566 49 00
ANKARA Etimesoğ	Ömaç Teknik Kazım Karabekir Mh.90.Sk. No:4/C	(312) 245 36 11	ÇANAKKALE Merkez	Asaf Paşa cad. No 54	(286) 212 99 94
ANKARA Etlik	An Elektrik Kuyuyazıcı Cd. No:14/B	(312) 352 17 83	ÇANKIRI Çerkeş	Setaş Soğutma Belediyecı Cad. No: 49	(376) 766 35 73
ANKARA Gölbaşı	Diñler Teknik G.O.P Mah. Plevne Cad.No:19/A	(312) 484 15 01	ÇANKIRI Merkez	Arslan Elektrik Cumh Mh.Fabrikalar Sk.Mutlu Apt. No:5	(376) 213 57 03
ANKARA Keçiören	Akyol Teknik Yakacak Mh. Çeğirge Cd.No:46/A	(312) 361 23 23	ÇORUM Alaca	Fatih Soğutma Yaradaođu Sk. No:9/B	(364) 411 62 22
ANKARA Küçüksat	İnberil Day. Tüketim Başçavuş Sk.No:114/9 (A)	(312) 446 47 29	ÇORUM İskilip	Huzur Elek Kaleboğazi Mah. Manifaturacı Cad. No:12/A	(364) 511 31 02
ANKARA Mamak	Ayık Elektronik Doğan Baħçe sok. No:26 D baħçe	(312) 362 94 40	ÇORUM Merkez	Girne Elektrik Yeniyol Mh. Haman Sk. No:2/A	(364) 213 17 80
ANKARA Nallıhan	Enerji Elektrik Nasuħpaşa Mh . Sk. No:26	(312) 785 56 78	ÇORUM Merkez	Mert Teknik Osmançık Cd. 1. İstiklal Sk. No:18	(364) 213 58 53
ANKARA Polatlı	Tunc Teknik Cam Ma. No :27/A	(312) 623 31 09	ÇORUM Osmançık	Yıldız Soğutma Güney Mah. Çorum Cad.No:40/b	(364) 611 22 04
ANKARA Sincan	Arslan Elektrik İstasyon Mh. Bosna Cd.30/B	(312) 269 76 18	DENİZLİ Çivril	Tekin Ticaret Saray Mh. Değirmen Cad. 20 Sok. No:12/A	(258) 713 65 22
ANKARA Ulus	Seher Elektrik Sanayi Cd. No:7/10	(312) 311 89 27	DENİZLİ Kale	Emek Elektrik El Çarşı işi Zehire pazarı yanı No:16	(258) 671 33 11
ANTALYA Alanya	Çözüm Tek Şekherhane Mh. Takavim Amat Sok. No:23/C	(242) 519 15 15	DENİZLİ Merkez	Ural Teknik Uçancabası Mh. Turan Güneş Cd.No:16	(258) 264 92 86
ANTALYA Finike	Cihan Ticaret Eski Mh. Yayla Bul. Ünse1 1 Apt.No:23	(242) 855 51 64	DIYARBAKIR Bismilî	Şik Elektrik Kurtuluş Mah. Ahmet Arif Blv.No:19/F	(412) 415 05 94
ANTALYA Gazipaşa	Gür Teknik İstiklal Mh. Terminal Sk.No:13/A	(242) 572 44 58	DIYARBAKIR Ergani	Serven Elektrik Fevzi Çakmak Mah. Aslı Sok.No : 2	(412) 611 57 87
ANTALYA Korkutepe	Zeybekođu Şik Kıremiilli Mah. Yürük Apt.No:2	(242) 653 50 99	DIYARBAKIR Merkez	Güven Teknik Kurtismalı Paşa 3. Sk. No:11	(412) 228 37 09
ANTALYA Kumluca	Akgül Elektrik A Menderes Bul. Kavaklı Kuyu Cd. 7.	(242) 887 53 80	DIYARBAKIR Silvan	Tekin Elekt Mescit Mh. Azođulu Cd.No: 85/D	(412) 711 42 83
ANTALYA Manavgat	Buzkar Soğutma A. Hisar Mh. Fevzi Paşa Cd.No:136	(242) 746 38 54	DÜZCE Merkez	Iskar Teknik Burhanıye Mah. Şehit Ruhsar Cad. No:61	(380) 524 23 60
ANTALYA Merkez	Yörük Ticaret Elmali Mh. 8 Sk. Karamanlı Ali apt. No:2	(242) 248 47 51	EDİRNE Merkez	Makul Teknik Saraçlar Cd. 2.Vakıf İşhanı Giriş Kat No:1	(284) 225 01 82
ANTALYA Merkez	Akay Teknik Varlık Mh. 193.Sk. Bayar Apt.No:4	(242) 243 16 21	EDİRNE Keşan	Bozkuř Elektrik A.Zaf.Mah. Anaatlar Cd.No:29/A	(284) 715 25 61
ANTALYA Serik	Özlem Klıma Kökez Mah. Burmahancı Cd.No:48	(242) 722 35 28	ELAZIĞ	Kovancılar Albayrak Tek Baħçalevler Mah. F.ÇakmakCad.No:1	(424) 611 24 56
ARDAHAN Merkez	Yıldırım Elektron Atatürk Cd. No.69	(478) 211 28 58	ELAZIĞ Merkez	Yılmaz Bobinaç Yeni Mh. Kemal Sedefe Cd.No:12/E	(424) 212 08 96
ARTVİN Ardanuç	Yüksel Ticaret 7 Mart Cad. Camii Karşısı No:6	(466) 611 39 40	ERZİNCAN Merkez	Güney Servis Şehit Yüzbaşı Fatih Devravat Cd	(446) 224 33 22
ARTVİN Arhavi	Konfor Teknik İnönü Blv. İzmir Psj.	(466) 312 20 54	ERZURUM İspir	YILMAZ ELEKT Aşađı Mah. Ziya Paşa Cad.No:186	(442) 451 40 95
ARTVİN Borçka	Gülbin Elektrik Sahil Cad.No:20	(466) 415 20 10	ERZURUM Merkez	Termik Tic. Tebrizkapı Cd. Narmanlı Cami Karşısı No:3	(442) 213 38 31
AYDIN Buharkent	Emre Ticaret İstiklal Mah. 11 Sok. No:4	(256) 391 43 65	ERZURUM Merkez	As Toklek Çır Çır Mah. Taha Yapı Koop. C Blok	(442) 235 05 95
AYDIN Kuşadası	Atom Bobinaç Cumhuriyet Mah. Ergene Sok.No:20/A	(256) 612 36 62	ESKİŞEHİR Merkez	Doruk Elektrik Kurtuluş mah. Yunus emre cad.No:68/A	(222) 233 37 78
AYDIN Merkez	Emin El Kurtuluş Mh. Menderes Blv.2017 Sk. No:11/A	(256) 225 56 15	ESKİŞEHİR Sivrihisar	Derman Elektronik Yunus emre Cd. No.7	(222) 211 22 60
AYDIN Nazilli	Özmen Soğutma Turan Mh. Atatürk Blv. No:68/B	(256) 315 20 22	GAZİANTEP	İslahiye Yılmaz Soğ Atatürk Blv.İş Bankası Karşısı No:84	(342) 862 12 20
AYDIN Söke	Özlem Elektronik Yenıcamii Mah.Sekiler Cad. No:43	(256) 518 26 40	GAZİANTEP Merkez	Nikel Elektronik Şehitler Cd. No:92/B Şahinbey	(342) 230 38 34
BALIKESİR Bandırma	Emek Teknik İhsaniye Mah. Çeşme Sok.No:3/B	(266) 714 12 50	GAZİANTEP Merkez	Nikel Elektronik Allaben Mh. Kemal Köker Cd. No - 63	(342) 231 30 50

GAZİANTEP Nizip Çapan Elektrik	Cumhuriyet Mh. Mermer Sk.No:33/A	(342) 518 37 96	İSTANBUL Maltepe Yavuz Elektrik	Bağdat Cd. Meydan Sk. No:2	(216) 352 71 10
GAZİANTEP Nurdagi Teknik Soğutma Yavuz Selim Mh. Gaziler Cd. No:22	(342) 671 52 41	İSTANBUL Avcılar Servet Teknik	Merkez Mh. Ahmet Taner Kışlalı Cd.	(212) 591 16 92	
GİRESUN Bulancak Kar-Ser Servis	Bulancak Mah. Terazi Sk.No:6	(454) 318 57 66	İSTANBUL Ortaköy Elektrogör Tica	Ortaköy Mh. Dereboyu Cd.No:182	(212) 260 56 68
GİRESUN Görele Yağcı Bobinaj	Salih Sincirioğlu Cd.No:25	(454) 513 20 15	İSTANBUL Pendik Kocayıldız Soğu	İnönü Cad. No:56 Kaynarca	(216) 397 34 35
GİRESUN Merkez Fikret Nacakçı	Gazi Cd.No:111/C	(454) 216 95 57	İSTANBUL Pendik Kutup Isıtma So	Bati Mh. Ankara Cd.No:74/A	(216) 483 46 16
GÜMÜŞHANE Kelkit Güneş Güç Büyük Camii Mh. İrhanbey Cd.No:11	(454) 317 35 08	İSTANBUL Pendik Ortaköy Teknik Kur	Merkez Mah. Yeşilirmak Cad. Okul Sok.	(216) 378 47 47	
GÜMÜŞHANE Merkez Emiroğlu Asan Hasanbey Mh. Hasanbey Cd.No:9/B	(456) 213 20 04	İSTANBUL Sarıgazi Avcı Teknik İnönü Mh.Yıldız Sk.No:3/A		(216) 620 90 54	
HAKKARİ Merkez Hakan Teknik	Çevre Yolu Sivacı Ap.No:84/B	(438) 211 73 03	İSTANBUL Sarıyer Hisar Servis Karaorman Sk. No:2	BÜYÜKDERE	(212) 242 42 74
HAKKARİ Yüksekova Medya Elekt Görünür Cad. Hazeyi İş Merkezi Kat:1-2	(438) 351 14 90	İSTANBUL Sefaköy Yıldız Elekt Ahmet Kocabayrak Sk.Anadolü Psj. No:185/5		(212) 580 76 02	
HATAY Antakya Dolapçılı Servis	Marangoz Çarşısı No:23	(326) 215 21 21	İSTANBUL Silivri Peker Soğutma Alibey Mh. Çeşme Sok.No:27/C		(212) 728 15 47
HATAY Antakya Servis Ticaret	İnönü Cd. Önen Psj. No:8	(326) 215 55 88	İSTANBUL Sirkeci Aladağ Elekt Yeni PostaneCd Valide Han.Kat.1 No:5-15		(212) 527 50 12
HATAY Dörtöl Özhnan Ticaret	Cemal Gürsel Cd. No:5	(326) 713 09 30	İSTANBUL Sultanbeyli Ak Teknik	M.Akif Ersoy Mah. Miraç Cad.No: 5	(216) 496 60 48
HATAY Erzincan Yeliz Bobinaj	İstasyon Cad.No:143	(326) 681 48 32	İSTANBUL Sultancıllığı Dedeoğlu ElektrEski Edirne Asfaltı 2124 Sk.No:4		(212) 594 50 91
HATAY İskenderun Özlen İş	Çay Mh. Raif Paşa Cd.No: 61/B	(326) 614 17 06	İSTANBUL Süleymaniye Koşar Elekt Siyavuşoğlu Cd. Melek HanNo:19/1		(212) 511 21 94
HATAY İskenderun Akkök Elektrik	Kurtuluş Mh. 72 Sok. No 24	(326) 614 52 22	İSTANBUL Şirinevler Kardeşler Elektrik	Mehmet Akif Cd. Elibol Psj.No:20	(212) 654 48 92
HATAY Kırıkhan Yücel Bobinaj	Kurtuluş Mh. Erler Cd. No:44/C	(326) 344 61 02	İSTANBUL Şişli Yeşim Elekt Abide-i Hürriyet Cd.Kocamansur Sk. No:74/2		(212) 240 88 23
HATAY Reyhanlı Öz İş Soğutma	Tayfur Sökmen Cd.No : 26/B	(326) 413 21 22	İSTANBUL Şile Tiryakioğlu Tek.	Cavuş mah. Zeki Müren cad. No 2	(216) 711 58 65
HATAY Samandağ Güneş Elektrik	Atatürk Mh. İskele Cd.No.38	(326) 512 71 04	İSTANBUL Tuzla Başarım Tek Evliya Çelebi Mh. Şinasi Dural Cd.No:87		(216) 447 03 06
İĞDIR Merkez Aydın Elektronik	Atatürk Cd. İğdır Psj. No:65	(476) 227 98 99	İSTANBUL Ümraniye Tam Tek Bulğur Mah. Söğütü Çayır Cd.No:20/B		(216) 329 05 37
İSPARTA Eğirdir Demkar Tek Seydim Mh. 2. No:17/A	(246) 311 20 10	İSTANBUL Ümraniye Tam Teknik	Atatürk Mh.Kuyulu Orta Sk. No:2/1		(216) 521 54 45
İSPARTA Merkez Akdeniz Soğutma	Bağlar mah. 2766 Sok. No - 11	(246) 223 36 88	İSTANBUL Cekmeköy Ay Teknik M.Akif Mah. Zirve Sok.No:4		(216) 640 07 59
İSPARTA Yalvaç Acar Elektrik	Çaybaşı Cd. No:20	(246) 441 31 30	İSTANBUL Üsküdar Erdem Teknik	Selmanpınar Cd. Kösedayı Sk.No:3/A	(216) 492 25 05
İÇEL Merkez Güvenc Klima Pirreis Mah. No.1118Sok. No:7	(324) 326 63 75	İSTANBUL Cekmeköy Aralık Teknik	Çamlık Mah.Akşın sk.No:11		(216) 526 47 70
İÇEL Anamur Çelik Elektronik Bahçe Mh. Orman İşletmesi Altı No : 21/B	(324) 814 85 90	İSTANBUL Z.Burnu Doğan-Sim Y.Doğan Mah. Ş. Komiser Günaydın Sk.No:142/B		(212) 582 97 88	
İÇEL Erdemli Klima Market	Merkez Mah. Milligemenlik Cad.	(324) 515 47 21	İZMİR Aliağaç Uydu Elektronik Kazımirdin Mah. 294 Sok. No:12/A		(232) 616 82 68
İÇEL Merkez Termik Elektrik	Çakmak Cd. No:35	(324) 231 74 64	İZMİR Altıntaş Kıvanç Ticaret	İnönü Cd. No:43/D	(232) 227 22 78
İÇEL Mut Genç Soğutma	Prinbaşı Mh. Mara Cad.No:12/A	(324) 774 63 35	İZMİR Bergama Geziğin Servis Kaymakam Kemalbey Cd.No:82-84-86		(232) 633 35 15
İÇEL Silifke Merkez Isıtma Gazi Mah.Celal Bayar Cad. 21/A	(324) 712 22 50	İZMİR Bornova Star Soğutma	Erzene Mh. 71 Sk. No:17/B		(232) 342 98 08
İÇEL Tarsus Derya Elektrik Sehitshak Mah. Mevlana Cad.No:5	(324) 625 74 72	İZMİR Buca Banş Elektronik	366 Sok. No:9/B		(232) 426 93 43
İÇEL Tarsus Teknik İş Elektrik	Atatürk Cd. Uğur İşhan No:1	(324) 624 27 97	İZMİR Karabağlar Banş Elektronik- Şube	4652 sok. No 38	(232) 226 52 26
İSTANBUL 1.Levent Arslan Elektrik	Nispetiye Cd. Feker Sk.No:28	(212) 281 27 76	İZMİR Dikili Ertik Soğutma	İsmet paşa Mah. 3 Sok.No:2	(232) 671 38 62
İSTANBUL Arnavutköy Çam Teknik	İslam Bey Mh. 257 Sk. No:25	(212) 597 86 63	İZMİR Gazimyer Ege Servis Atıfbey Mah. 6.Sk. Polis Karakolu Karşıtı No: 3		(232) 252 46 00
İSTANBUL Atşalınası Nasip Elektrik	Turgut Reis Mh. 446 Sk. No:3	(212) 430 83 74	İZMİR Güzelöylü Tunca Elektrik	Mithatpaşa Cd. 76 Sk. No:10/C	(232) 246 40 62
İSTANBUL Bağcılar Sungur Teknik	Bağcılar Merkez Mh. 25/2 Sk.No:5	(212) 461 05 70	İZMİR Karaburun Şinell Elektrik Servis Çarşı Mh. Cami Sk. No:9		(232) 731 28 16
İSTANBUL B.Boğaziçi İskit Eyle Yaşla Ferit Selim Paşa Cd.Kızılkız Sk. No:12/1	(212) 641 63 53	İZMİR Karsyaka Merkez ElektrikAtatürk Bv.No:22/A		(232) 365 06 00	
İSTANBUL Bakırköy Yap Yap Servis	İncirli Cd. İhsan Kacmaz Sk.No 37/1	(212) 571 44 66	İZMİR Menemen Ay Elektronik	Dr. Selahattin Özkurt Cad.No: 22/B	(232) 832 02 31
İSTANBUL B.Paşa Emin Dayanıklı İsmet Paşa Mh. Hayat Sk.No:33/A	(212) 674 10 19	İZMİR Konak Aysar Servis	1362 Sok. No 47 / A		(232) 489 92 01
İSTANBUL Beylikdüzü Dostlar Ele Cumhuriyet Mh.Bizim Çarşı No:44	(212) 872 63 20	İZMİR Ödemiş Atom Bobinaj	Akincılar Mah. Mahfel Sok. No:19/A		(232) 545 40 97
İSTANBUL B.Çekmece Servis Elek F.Çakmak Cd.Hasan Reis Sk. No:12/1	(212) 883 65 91	İZMİR Selçuk Anadolu Soğutma	Atatürk Mah. 1016 Sok.No:2/A		(232) 892 66 15
İSTANBUL Caddebostan Özyurt Elektrik Yeni Yol Hamam Sk. No:31/1	(216) 356 08 62	İZMİR Tire Karaca Elektrik	Kurtuluş Mh. Hafsatuhan Sk.No:2/C		(232) 512 61 56
İSTANBUL Çatalca Ege Servis	Ferhat Paşa Mh. Atatürk Cd.No:30/1	(212) 789 25 94	İZMİR Torbalı Can Soğutma	Tepeliği Mh. Aslanlar Cd.No:8/A	(232) 856 01 85
İSTANBUL Çengelköy Köylübay Elek Albul Hüsamettin Ertürk Sk.No:7/A	(216) 318 35 13	İZMİR Urla İtler Elektronik	İzmir Cad. No:81/C-D		(232) 754 44 44
İSTANBUL Dudullu Korkmaz Elektrik Y.Dudullu Şenel Cd. No:76	(216) 420 18 26	K.Maraş Merkez Kaya Elektronik	İsmetpaşa Mah. Gözde 3 Sit. altı No:6		(344) 224 26 66
İSTANBUL EsenlerKorkmaz Elektrik	Menderes Mh. 24.Sk.No:3	(212) 562 85 14	K.Maraş Elbistan Arzum Soğutma	Emniyet Cad. No:15/C	(344) 413 03 43
İSTANBUL Esenyurt Unal Kardeşler	Yeni Kent. Mah.Yeşil No:51/A	(212) 620 11 73	K.Maraş Göksun Levent Soğutma	Kurtuluş Mah. Ersoy Cad. No:21	(344) 714 24 94
İSTANBUL Erenköy Servis İst. Ethemefendi Cad. Merve Apt.No:110/B	(216) 302 16 06	K.Maraş Merkez Aksungur Elektrik	Uzunluk Cd. 20.Sk. No:20/A		(344) 212 77 50
İSTANBULFatih Kardeşler Elek. FevziPaşa Cd. Mevkuatlıcı Sk. No:3/1	(212) 534 46 66	K.Maraş Pazarcık Ele Klima	Menderes Mah. 3 Cad. No:99		(344) 311 35 37
İSTANBUL G.O.Paşa Emin Teknik	Merkez Mh. Eyyüp Yolu Cd. No:26	(212) 616 44 81	KARABÜK Merkez Şirin Bobinaj	PTT Cd. Kartaltepe Yokuşu No: 3	(370) 424 56 20
İSTANBUL Kavacık Avcı Teknik	Merkez Mh. Yavuz Cd.	(216) 424 13 30	KARABÜK Safranbolu Gökyaz Teknik	İnönü Mh. Bağlar Sk.No : 13/B	(370) 712 24 97
İSTANBUL G.O.Paşa Arslan Kardeşli	Gazi Cd. No:6 Gazi Mah.	(216) 650 67 52	KARAMAN Ermenek İmamoğlu Ticaret Cumhuriyet Cd. PTT Karşıtı No:179/A		(338) 716 17 68
İSTANBUL Gültepe Hiral Elektrik	Ortabayır Mah. Sivak Sk. No: 7 TC	(212) 278 03 01	KARAMAN Merkez Has Soğutma	Kirişçi Mh. 049 Sk. No:11	(338) 212 18 57
İSTANBUL GüneşinEren Teknik Hürriyet Mh.Gazi Osman Paşa Cd. No:46/B	(212) 651 35 84	KARS Merkez Gözde Elektrik	Gazi Ahmet Muhtar Paşa Cd.No:77		(474) 223 34 42
İSTANBUL Hadımköy Buzdağ Beyaz Eş Hastane Mh. Karanfil Sk.No:12	(212) 771 12 86	KASTAMONU İnebolu Gökgen Elektrik	Kayran Psj. Zemin Kat.No:23		(366) 811 64 38
İSTANBUL İkitelli İstoç Ünal Elek İSTOÇ Mahmutbey Mh.25 Ada No:111	(212) 659 02 16	KASTAMONU Taşköprü Değişim Elektrik	100 Başı Cengiz Topel Sok. No: 32/B		(366) 417 42 04
İSTANBUL İkitelli Barsu Teknik Atatürk Mh. Durak Sk. No: 18 İkitelli Cd.	(212) 471 04 76	KASTAMONU Merkez Buz Teknik	Hepekibirler Mah. Kömürpazarı sok No:4/F		(366) 214 83 15
İSTANBUL Kadıköy Elez Elektrik	Bahariye Cd. Nailbey Sk.No:30/A	(216) 338 78 73	KASTAMONU Tosya Atak Elektrik	Fazıl Boyner Cd. No:30	(366) 315 45 99
İSTANBUL Kağıthane Atalay Servis	Gürsel Mah. Özoğlu Cad.No:4/A	(212) 222 80 83	KAYSERİ Develi Uğur Soğutma	Hamam Mh. Belediye Psj. Üstü No: 15	(352) 621 56 31
İSTANBUL Kartal Türkiye Elektrik	Hürriyet Cd. Gençler Birliği Sk.No:11	(216) 353 37 36	KAYSERİ Melikgazi Biltek Servis	Keçiçapı Mh. Sendar Cd.No:26/B	(352) 231 64 75
İSTANBUL KartalCevizli Aydın Servis Çınar Cd. Cihan Sk. No:12/E Cevizli	(216) 370 71 50	KAYSERİ Merkez Ar-Tek Servis Cumhuriyet Mh. Uğur Sk. No:12/B		(352) 221 37 47	
İSTANBUL Kasımpaşa Sam Teknik	Bahriye Cd. Bostan Sk. No:9	(212) 235 29 78	KIRIKKALE MerkezBulut Elektrik Yenidoğan Mah. B.Hayrettin Cd. No:9/C		(318) 212 31 73
İSTANBUL K.M.Paşa Turan Elektrik	Samatya Cd. Çarıklı Sk. No:3/1	(212) 530 38 39	KIRKLARELİ Merkez Genc soğutma	Karaca İbrahim Mh. Oymak Bey Sok.No:12	(288) 214 22 14
İSTANBUL K.Cekmece Çağdaş Yahya Kemal Beyathı Cd. No:12/B -14/D	(212) 599 05 65	İSTANBUL K.Cekmece Keskin Teknik	Gazi Kemal Mh. Hürriyet Cd.No:11		(288) 512 03 10

KIRKLARELİ Lüleburgaz Akay Teknik İstiklal Mah. Bükülm Cad.No: 27-29	288) 413 23 21	SAKARYA Akyazı Ökdem Teknik İnönü Mah. 7002 Sezgin Sok.	(264) 418 17 01
KIRŞEHİR Merkez Kubilya Soğutma Aşkapşa Mah. Maşaderisi Cad.No:11	(386) 212 85 05	SAKARYA Hendek Fersa Teknik M.Bey Mh. 0 Yılmaz Cd.Yazıcı Sk. No:3	(264) 614 50 14
KOCAELİ Merkez Doruk Teknik Karabaş Mah. Müneccim Arif Sok. No: 6/A	(262) 331 11 66	SAKARYA Karasu Furkan Elektrik İncilli Mah. Mevlana Cad. No:42/D	(264) 718 89 11
KOCAELİ Derince Onatlar Soğutma Çenedağ Mh. Kırcaali Sok. No:68	(262) 239 39 28	SAKARYA Merkez Buzel Kavaklar Cd. Uzunluğu İşhanı:50	(264) 271 84 97
KOCAELİ Dilovası Samet Elek. Cumhuriyet Mah. Bağdat Cd.No:40/2 Dilovası	(262) 754 79 86	SAMSUN Bafra Can Ser Servis Hacınaci Mah. Ekmekeçi Sok.No:7/B	(362) 543 55 78
KOCAELİ Gebze Ustalar Lt. Şti. Mustafa Paşa Mh. Bağdat Cd.No:59	(262) 646 59 15	SAMSUN Çarşamba Özgüven Soğ Sarıcalı Mh. Yunus Emre Cd.No:6/B	(362) 832 00 09
KOCAELİ Gölcük Anaç Elektrik Merkez Mh. Yıldırım Beyazıt Cd.No:6	(262) 414 21 62	SAMSUN Havza Demirel Ticaret 25 Mayıs Mah. İnci Sok. No:18	(362) 714 50 33
KOCAELİ Karamürsel Sancak Tek.H. Mehmet mah. Dr. H. Saifdet sok.No 31-B	(262) 452 54 75	SAMSUN Merkez Çağdaş Servis Hançerli Mah. 100 Yıl Blv.No:27/C	(362) 446 30 07
KONYA Akşehir İbrahim KULA Kuşçu M.Kuyumcular Sok. Kızılay İşhanı No:1/C	(332) 813 81 80	SAMSUN Merkez Özveçir Ticaret İstasyon Mh. Cumhuriyet Cd.No:30	(362) 231 00 92
KONYA Beyşehir Selvi Soğutma Hacı Armanşah Mh. Antalya Cd.No:108/F	(332) 512 40 10	SAMSUN Terme Onur Beyaz Fenk Mah. Elmalık Cd. No:11	(362) 876 51 51
KONYA Bozkır Nizam Elektrik Seydişehir yolu üzeri Karanfil Apt Alti No:4	(332) 426 31 43	SIİRT Merkez Güven Soğutma Yeni Mh. Hani Efendi Cd.No:3/A	(484) 224 55 59
KONYA Cihanbeyli Durmazlar Ele Ankara Konya Cd. hahlbank Karşısı No:67	(332) 673 28 48	SİNOP Merkez Hakan Cezaire Camikebir Mh. Tüüncü Sok. No:16	(368) 260 12 64
KONYA Çumra Çumra Merkez İzzetbey Mh. Lale Sk.No : 30/A/B/C	(332) 447 48 49	SİNOP Ayancık Yılıkay Soğutma Yalı Mah. Şadırvan Cd. No:46	(368) 613 52 42
KONYA Eregli Kardeşler Soğ Anıt Cad. Köşkbahçe Apt. C Blok No:21	(332) 712 32 58	SİNOP Boyabat Hıcap Soğutma Otogar Karşısı Akırmavış Pasajı	(368) 315 17 80
KONYA Iğın Sarı Soğutma Uçarı Mah. 484 Sok. No:6/A	(332) 882 51 31	SİVAS Merkez Teknik Elek. Paşabey Mh. Bezazlar Sk. No:3/G	(346) 221 77 23
KONYA Karapınar Yazgan Teknik Reşadiye Mah.Adalet Sok. No:11/E	(332) 755 82 36	SİVAS Suşehri Ark Termik Elektrik Erzincan Cad. No:1	(346) 311 20 52
KONYA Merkez Emre Ticaret Azizye Mah. Ayanbey Sok.No:12/A	(332) 353 00 07	SİVAS Şarkışla Astuğ Tokat B.Dükkanlı Pınarınoñ Mh.Eyyoñ Sk. NO:3/D	(346) 512 46 40
KONYA Merkez Özcan Soğutma Nişantaşı Mh. Kabataş Cd.Örkiye Sitesi No:7/B	(332) 236 33 37	SİVAS Zara Polat Soğutma Kızılirmak Mh. Hal Üstü No:8	(346) 816 16 34
KONYA Seydişehir Aksan Soğutma Millî Egemenlik Cd. No:26	(332) 582 89 18	ŞANLIURFA Akçakale Doğan Ticaret İstasyon Cad. No: 6	(414) 411 21 22
KÜTAHYA Gediz Şener Soğutma Ulu Camii Arkaısı Kapalı Çarşı No:22/60	(274) 412 21 77	ŞANLIURFA Birecik Karakaş Elektrik Meydan Mh. 10 Temmuz Cd.No:91	(414) 652 80 60
KÜTAHYA Merkez Gonca Elek. Cumhuriyet Cd.Akdemirler İşhanı No:5	(274) 216 54 04	ŞANLIURFA Ceylanpınar Yılmaz Elektrik Gazi Cd. No:40	(414) 471 46 63
KÜTAHYA Simav Gümüştepe Ağdaçlar Cd. No:4	(274) 513 77 87	ŞANLIURFA Hafeti İşıł Ticaret Birecik yoli kavşayı No: 21/A	(414) 715 14 74
KÜTAHYA TavşanlıKavasoyu Tek. Kavaklı Mh. Mutlular Cd. No:7	(274) 614 30 64	ŞANLIURFA Merkez Yıldırım Elektrik Sarayönu Cd. Vatan Sk. No:17/A	(414) 215 51 40
KİLİS Merkez Güzel Elektrik Deveçiler mah. Muhtaza cad. No 80/D	(348) 813 54 96	ŞANLIURFA Merkez Multi Soğutma Emniyet cad. Çipek apt. altı No -1	(414) 315 47 34
MALATYA Darende Yağmur Elektrik Şerefiye Sok. No:9	(422) 615 26 58	ŞANLIURFA Siverek Çınar Elektrik Hasaengelebi Mh. Merkez Ps:0B	(414) 552 81 63
MALATYA Merkez Yetkin Tek. Fuzuli Cd. Fini Köprü Sk SarayCamii Karşısı No:2	(422) 322 21 48	ŞANLIURFA Süruç Çıra Soğutma 11 Nisan Cd. No:118	(414) 611 46 46
MALATYA Merkez Bur Çam Servis İnönü Cd. Barutçu Sk. No:5	(422) 321 51 06	ŞANLIURFA Viranşehir Yalçın SoğutmaYeni Şehir Mah. 12 Cad. No: 10/D	(414) 511 66 53
MANİSA Akhisar Onar Elektrik Ragıpbey Mah. 1Sk. No:6	(236) 414 60 83	SİRNAK Merkez İlater Teknik Servis Gazipaşa Mah. Derya Cad. No:5/B	(486) 216 39 03
MANİSA Alaşehir Yıldırım Soğutma Soğuksu Mah. Atatürk Bl. No: 109	(236) 654 40 39	ŞIRNAK Beytüşşebab Yiğit Elektronik Cum. Cd. No:39	(486) 311 25 85
MANİSA Kula Moto Cansu Kurşunlu Mh. Kurşunlu Cd. 126	(236) 816 70 99	ŞIRNAK Silopi İklim Soğutma İpek yolu üzeri Deniz bank yanı	(486) 518 40 40
MANİSA Merkez Aye Elektronik Yar Hasanlar Mah. 2306 sok. NO 21 - A	(236) 237 30 62	TEKİRDAĞ Çerkezköy Deniz Elek. G.M.K Paşa mah. Hasan Elgüş Sok.	(282) 726 34 04
MANİSA Salihi Danyel Teknik Zafer Mh. Belediye Cd. 41/B	(236) 715 08 90	TEKİRDAĞ Çorlu Üstün Teknik Nusretiye Mh. Çömlekçi Sk.No:10/A	(282) 651 78 67
MANİSA Saruhanlı Şen Soğutma Atatürk Mah. 7 Eylül Cad. No:21/B	(236) 357 12 00	TEKİRDAĞ Hayrabolu Poyraz Teknik Hissar Mh. Adalet Sok. No:24	(282) 315 55 48
MANİSA Soma Sefa Soğ. N. Danışman Mah. Nazım Usluoğlu Cad.No : 28	(236) 614 16 89	TEKİRDAĞ Malkara Ergen Elektrik GazibeyMh. Yeniyol Sk. No:11/B	(282) 427 55 99
MANİSA Turgutlu Serkan Soğutma Yılmazlar Mh. Felek Sk.No:9	(236) 314 54 76	TEKİRDAĞ Merkez Ercan Teknik Muratlı Cd. Poyraz İşhanı No.2	(282) 261 43 95
MARDİN Kızıltepe Boğa Teknik Ş.Urfa Cd. 19 Sk.No:7	(482) 312 36 88	TEKİRDAĞ Muratlı Hakan Elektronik Muradiye Mh. 100.Yıl Cd.No:6	(282) 361 28 17
MARDİN Mazıdağı Ömeroğlu Ticaret Poyraz Mah. Sinema Sok.	(482) 511 13 24	TEKİRDAĞ Saray Işıł Elektronik Ayazpaşa Mh. Hamam Sk. No:13	(282) 768 59 85
MARDİN Merkez Paşavalar Ticaret.1. Cd. No:222	(482) 212 16 81	TOKAT Merkez AEG Servis Gülbahar Hatır Mah. G.O.P Bulv. 13 Sk.No: 27	(356) 212 74 71
MARDİN Midyat ÖZ Çiçek Beyaz Eşya Akçağaya Mah. Cum.Bul.No:190	(482) 464 01 59	TOKAT Erbaa HEDER Elektrik Cumhuriyet Mh. Gazi Bulvarı No:47/A	(356) 715 56 01
MARDİN Nusaybin Atom Bobinaj Yıldırım Mah. Selmanipak sk.No: 9/C	(482) 415 18 05	TOKAT Niksar Atakan Teknik Bağlar Mah. Atatürk Blv. No:18/C	(356) 527 22 16
MARDİN Nusaybin Büdün Elektronik Lozan Cd. Petrol Ofisi Karşısı No:3	(482) 415 61 98	TOKAT Turhal Üstün Teknik Celal Mh. Naci Özdemir Sk.No:3	(356) 275 69 63
MARDİN Yenişehir Merkez Teknik Karayolları Arkaısı Barış Cd.	(482) 212 83 06	TOKAT Zile Ergen Elektrik Adnan Menderes Cd. Belediye İşh. Kat:1 No:213	(356) 317 22 42
MUĞLA Bodrum Göksel Soğutma Umrurca Mah. Üçkuyular Cad. No:66/A	(252) 316 51 40	TRABZON Akçaabat Topaloğlu Sulmuş İnönü Mah. Eski Tekel Yani No:51	(462) 228 51 98
MUĞLA Fethiye Korfor Soğ.A. Menderes Bul. No:307/B	(252) 613 61 06	TRABZON Çarşbaşı Odak Büro Mak. Ticaret Hacı Bekir Sevgi Cad. No:13	(462) 821 41 40
MUĞLA Marmaris Marmaris Teknik Çıldır Mah. 105SK. No:5/B	(252) 412 24 72	TRABZON Merkez Onur Tekni Maraş Cd. Suluhan İşhanı Zemin Kat No:13	(462) 326 53 66
MUĞLA Merkez Elbo Ltd. Şti. Hüriyet Cd. No:1/25	(252) 214 18 84	TUNCELİ Merkez Turan Teknik Muğluytat Mah. Boysan Cad.No:11	(428) 212 35 47
MUĞLA Milas Şen Elektrik Ulusal Egemenlik Cd.Avcılar Sk. No:88	(252) 512 30 50	UŞAK Merkez Çarek Soğutma Fevzi Çakmak Mah. Cıvırlı Cad. No: 17/D	(276) 225 10 29
MUĞLA Ortaca Elbo Ustlan Akasyalar Cad. 171 Sk.No 17	(252) 282 31 08	UŞAK Eşme Diker Soğutma Şehit Alibey Mh.Çarşı Camii Altı No:2	(276) 414 51 89
MUĞLA Yatağan Dostlar Bobinaj Konak Mah. Nevzat Özsoy Cad.No:20/E	(252) 572 29 24	VAN Erciş Öz Kanat Emniyet karakolu ArkaısıAydınları İş merkezi No:1	(432) 351 95 40
MUŞ Merkez Ömer Elektrik Hal civarı Pıkap durağı yanı 167 sok. No 55	(436) 212 50 62	VAN Merkez Özusta Tam Şerefiye Mh. Cıvırı Demirciler 1 Sk. No:1/C	(432) 216 34 58
MUŞ Malazgirt Teknik Elektrik Yılan Kırancı Cd. No:5	(453) 460 69 41	YALOVA Merkez Serhat Teknik Fevzi Çakmak Mah. Cıvırı Bulvarı No: 9 / B	(226) 812 52 35
NEVŞEHİR Merkez Yapıcı Teknik Yeni Mh. Atatürk Blv.Sahil Sk. No:31/A	(384) 213 08 15	YOZGAT Merkez Baran Soğ. Aşağı Nohutlu Mh.Güneş Sk. No:3/E	(354) 212 40 27
NİĞDE Merkez Baykan Elek.Terminal Cad. Esen Bey Mah.Balım Sok. No:2	(388) 232 42 27	YOZGAT Akdağmadeni Aydın Soğutma İstiklal cad. 2 hanlar sok. No - 2	(354) 314 64 62
ORDU Merkez Ayka Ticaret Şarkıye Mh. Pınar Sk. No:10/A	(452) 214 42 22	YOZGAT Yorgun Kabay Teknik Hastane Cd. No:9/A	(354) 415 02 03
ORDU Çatalpınar Tikenoğlu Isitm Merkez Mah. Fatsa Cad. No:35/2	(452) 491 30 20	YOZGAT Yerköy Tam Güç Bobinaj Ayanoğlu Mah.Kırşehir Cd. No:103	(354) 516 23 92
ORDU Fatsa Derya Elektrik Sakarya Mh. Ant Cd. No:3/1	(452) 423 67 48	ZONGULDAK Alaplı Sistem Elektronik Rampalı Çarşı No: 45	(372) 378 09 94
ORDU Ünye Star Teknik Kalederes Mah. 20 Temmuz Cad. No:16	(452) 324 82 51	ZONGULDAK ÇaycumaJüçur SoğutmaYeni Mah. İstasyon Sok. No:62	(372) 615 68 07
OSMANİYE Düzce Termo Soğ. Uzun Banı Mah. Uzun Banı Cad. No:31/A	(328) 876 25 60	ZONGULDAK DevrekAydın Soğutma Yeni Mah. Çubukçular Sok. No:4/B	(372) 556 85 88
OSMANİYE Kadirli Yaşın Teknik Atatürk Cad. 5.Sok.No:17	(328) 718 45 62	ZONGULDAK Kdz Ereğli Deniz Elektrik Dikişli Cd. No:32	(372) 316 57 80
OSMANİYE Merkez Taş-Kar Sa Alibeyli Mh. Atatürk Cd.No:188	(328) 814 55 18	ZONGULDAK Merkez Özyılmaz Bobinaj Yayla Mah. Kadırga Cad.No:43	(372) 253 09 86
RİZE Çayeli Özer Teknik Eskipazar Mah. Çarşbaşı Yapı koop.No:3/2B	(464) 532 63 81		
RİZE Merkez Tipi Teknik Yeniköy Mh. Sarıbaş	(464) 217 58 99		

GARANTİ BELGESİ

Belge No : 85020 Belge Onay Tarihi : 16.06.2010

Bu belgenini kullanılmasına; 4077 sayılı Tüketicinin Korunması Hakkında Kanun ve bu Kanun'a dayanılarak yürürlüğe konulan Garanti Belgesi Uygulama Esaslarına Dair Yönetmelik uyarınca, Gümrük ve Ticaret Bakanlığı Tüketicinin Korunması ve Piyasa Gözetimi Genel Müdürlüğü tarafından izin verilmiştir.

GARANTİ ŞARTLARI

- 1-) Garanti süresi, malın teslim tarihinden itibaren başlar ve 3 yıldır.
- 2-) Malın bütün parçaları dahil olmak üzere tamamı Firmamızın garanti kapsamındadır.
- 3-) Malın garanti süresi içerisinde arızalanması durumunda, tamirde geçen süre garanti süresine eklenir. Malın tamir süresi en fazla 20 iş günüdür. Bu süre, mala ilişkin arızanın servis istasyonuna, servis istasyonunun olmaması durumunda, malın satıcısı, bayii, acentası, temsilciliği, ithalatçısı veya imalatçısı-üreticisinden birisine bildirim tarihinden itibaren başlar. Malın arızasının 10 gün içerisinde giderilememesi halinde imalatçı-üretici veya ithalatçı malın tamiri tamamlanıncaya kadar, benzer özelliklere sahip başka bir malı tüketicinin kullanımına tahsis etmek zorundadır.
- 4-) Malın garanti süresi içerisinde gerek malzeme ve işçilik, gerekse montaj hatalarından dolayı arızalanması halinde, işçilik masrafı, değiştirilen parça bedeli ya da başka herhangi bir ad altında hiçbir ücret talep etmeksizin tamiri yapılacaktır.
- 5-) Tüketicinin onarım hakkını kullanmasına rağmen malın;
 - Tüketicieye teslim edildiği tarihten itibaren, garanti süresi içinde kalmak kaydıyla, bir yıl içerisinde en az dört defa veya imalatçı-üretici ve/veya ithalatçı tarafından belirlenen garanti süresi içerisinde altı defa arızalanmasının yanı sıra, bu arızaların maldan yararlanamamayı sürekli kılması;
 - Tamiri için gereken azami süresinin aşılması ,
 - Firmamızın servis istasyonunun, servis istasyonunun mevcut olmaması halinde sırayla satıcısı, bayii, acentesi temsilciliği ithalatçısı veya imalatçı-üreticisinden birisinin düzenleyeceği raporla arızanın tamirini mümkün bulunmadığını belirlenmesi, durumlarında tüketici malın ücretsiz değiştirilmesini, bedel iadesi veya ayıp oranda bedel indirimi talep edebilir.
- 6-) Malın kullanma kılavuzunda yer alan hususlara aykırı kullanılmasından kaynaklanan arızalar garanti kapsamı dışındadır.
- 7-) Garanti Belgesi ile ilgili olarak çıkabilecek sorunlar için Gümrük ve Ticaret Bakanlığı Tüketicinin Korunması ve Piyasa Gözetimi Genel Müdürlüğü'ne başvurulabilir.

İMALATÇI / İTHALATÇI FİRMA

Ünvanı : SENUR ELEKTRİK MOTORLARI SAN. VE TİC. A.Ş.
Merkez Adresi : Cihangir Mah. Dolum Tesisleri Cad., Şehit Piyade Er Yavuz Bahar Sk. No:7 34310 Avcılar / İSTANBUL
Telefon : (0212) 422 19 10 / 4 Hat - (0212) 422 13 30 / 5 Hat
Faks : (0212) 422 09 29

FİRMA YETKİLİSİNİN

İmzası - Kaşesi :

ELEKTRİK MOTORLARI
Senur
SANAYİ VE TİCARET A.Ş.

MALIN

Cinsi : Elektrikli Süpürgesi
Markası : ARNICA
Modeli : Tayfun
Bandrol ve Seri No:

SATICI FİRMANIN

Ünvanı :
Adresi :
:
Telefon :
Faks :

Tarih / İmza / Kaşe:

Teslim Tarihi ve Yeri:

Fatura Tarih ve No:

Garanti Süresi : 3 Yıl
Azami Tamir Süresi: 20 iş günü

İMALATÇI FİRMA

Senur Elektrik Motorları San. ve Tic. A.Ş.

Cihangir Mah. Dolum Tesisleri Cad. Şehit Piyade Er Yavuz Bahar Sk. No:7 34310 Avcılar / İstanbul
Tel.: (0212) 422 19 10 / 4 Hat (0212) 422 13 30 / 5 Hat

Faks: (0212) 422 09 29

www.arnica.com.tr