

HAMARAT P 1500

Elektrikli El Süpürgesi

KULLANIM KILAVUZU



CE

Fantom

Fantom

Sayın FANTOM dostu;

Modern tesislerde üretilmiş ve son derece titiz kalite kontrolünden geçmiş HAMARAT P 1500 Kuru Tip Elektrikli Süpürge'mizi seçtiğiniz için teşekkür ederiz. Bu ürünü alarak FANTOM markasına duyduğunuz güveni göstermiş oldunuz. Bizim de bütün hedefimiz size ödediğinizden daha fazlasını sunarak bu güveni sürekli kılmaktır. Almış olduğunuz ürünü kullanma kılavuzuna uygun olarak kullandığınız takdirde performansı ve ömrü uzun süreli olacaktır. Ürünlerimiz ile ilgili arıza durumunda ürün garanti belgesi ile beraber size en yakın FANSET Yetkili

Servisi'ne müracaat ediniz. Ayrıca her türlü bilgi için bize

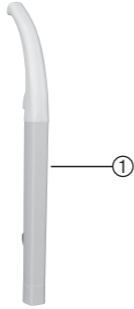
0800 219 02 79 no'lu

ücretsiz tüketici danışma hattından ulaşabilirsiniz.

İyi günlerde kullanmanız dileğiyle.

Saygılarımızla...

MAKİNEİN BÖLÜMLERİ



①




②

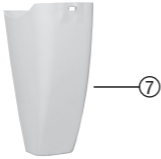
③

⑤

④



⑥



⑦



⑧



⑨

1- Uzatma ve Tutma Kolu

2- Elektrik Kablosu

3- Açma Kapama Anahtarı

4- Motor Gövdesi

5- Gövde Açma Mandalı

6- Bez Toz Filtre

7- Toz Haznesi

8- Süpürücü Gövde

9- Kenar-Köşe ve Radyatör
Süpürücü Aparatı

EMNİYET KURALLARI


UYARI: MAKİNEYİ KULLANMADAN ÖNCE OKUYUNUZ

- Cihazın voltajının, bulunduğunuz yerin voltajına uygun olup olmadığını kontrol ediniz.
- Cihazı, sadece üzerinde belirtilen akımdaki prizde kullanınız. Priz emniyetli ve en az 10 amper olmalıdır.
- Cihazınızın emniyetini korumak için, daima orijinal yedek parça ve aksesuarlar kullanınız. Uygun olmayan parça kullanımından kaynaklanan arızalarda, garanti geçerli olmaz. Tamir ve yedek parça için, size en yakın Fanset yetkili servisine başvurunuz.
- Kablonun izolasyonunu ve yapısını bozmayınız. Kablo hasar gördüğü takdirde, Fanset yetkili servisi tarafından değiştirilmelidir. Cihazı hasarlı kablo ile kullanmayınız.
- Cihazı sadece kullanma kılavuzunda tarif edildiği gibi kullanınız, başka bir amaçla kullanmayınız.
- Makinenizin fişini prizde takılı bırakmayınız. Makinenizi taşımadan, temizlik ve bakım işlerine başlamadan önce kapatınız ve mutlaka fişini prizden çekiniz.
- Fişi ıslak elle tutmayınız.
- Makinenizi kablosundan çekmeyiniz, taşımayınız veya sürüklemeyiniz. Kablonun üzerine kapı kapatmayınız. Makinenizi, kabloya dolaşacak şekilde hareket ettirmeyiniz.
- Makinenizin çocuklar tarafından oyuncak amaçlı kullanılmasına izin vermeyiniz. Çocukların yanında makinenizi kullanırken dikkat ediniz.
- Makinenizi, içerisine toz torba takmadan kullanmayınız.
- Makinenizi dış mekan ve ıslak zemin temizliğinde kullanmayınız.
- Makinenizi soba, fırın ve benzeri ısı kaynaklarından uzak tutunuz.
- Yanıcı sıvı veya gaz bulunan yerlerin yakınında makinenizle çalışmayınız. Makinenizi yanıcı maddelerden uzak tutunuz.
- 60° C'den yüksek ısıya sahip yanan sigara, sıcak kül gibi maddeleri vakumlamayınız.
- Makinenizle jilet, çivi gibi maddeler ve yanıcı, patlayıcı; benzin, alkol, yağ vb. sıvıları vakumlamayınız.
- Makinenizle kesinlikle sıvı vakumlamayınız.
- Sağlığa zararlı toz vakumlamayınız.
- Cihaz (çocuklar dahil olmak üzere) fiziksel, duyuusal veya zihinsel engelliler ve deneyimsiz kişilerin kullanımı için dizayn edilmemiştir. Bu tür kişiler tarafından kullanılması gerektiğinde bu insanların güvenliğinden sorumlu kişiler tarafından gözetim altında tutulmalıdır.


MONTAJ VE KURU VAKUMLAMA



Makinenizi kullanmadan önce resimde görüldüğü gibi motor gövdedeki; gövde açma mandalına basarak toz haznesi içerisinde bez toz filtrenin takılı olduğuna emin olunuz takılı değilse takınız.



Bez toz filtreyi toz haznesine resimde görüldüğü gibi bez toz filtre plastiğindeki tırnak yuvasının toz haznesindeki tırnağa takınız.



Motor gövdesini ve toz haznesini resimde görüldüğü gibi monte ederek gövde açma mandalının kilitlendiğinden emin olunuz.



Uzatma ve tutma kolunu motor gövdeye kilitlemek için resimde görüldüğü gibi kilit tırnağını ve tırnak yuvasını karşı karşıya getiriniz ve birbirine iterek kilitleyiniz.



Uzatma ve tutma kolunu motor gövdesinden çıkartmak için resimdeki gibi parmağınızla kilitleme tırnağına bastırınız ve boru üzerinde işaretli olan iki yönden birbirine çevirerek çekiniz ve çıkartınız.

MONTAJ VE KURU VAKUMLAMA



Elektrik kablosunun fişini prize takınız. Makinenin uzatma borusunu isteğe göre takabilir ya da takmayabilirsiniz. Temizlemek istediğiniz yüzeye göre uygun süpürücü aparatlarını takabilir ya da hiç aparat takmadan süpürme işlemini yapabilirsiniz.

NOT : Bez toz filtreyi monte etmeden makinenizle toz vakumlamayınız.

DİKKAT : Makinenizle kesinlikle sıvı vakumlamayınız.

TAŞINMASI VE SAKLANMASI



Elektrik kablosunu kolayca makine uzatma ve tutma koluna resimde görüldüğü gibi sarabilir ve kablo tutma yuvasına kabloyu sıkıştırabilirsiniz.

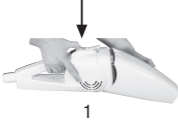
Elektrik kablosunu sargı tırnaklarından çıkartmak için alt tırnağı sağa veya sola çevirerek kolayca kabloyu açabilirsiniz.

TAŞINMASI VE SAKLANMASI



Makinenizi resimde görüldüğü gibi evinizde ya da ofisinizde yer kaplamayacak şekilde park edebilirsiniz.

TEMİZLİK VE BAKIM



NOT : Makinenizi temizlemeden önce mutlaka fişi prizden çekiniz.

Hazne bölümünün temizlenmesi



Resimde görüldüğü gibi (1) gövde açma mandalına basarak toz haznesi içindeki bez toz filtreyi yerinden çıkartınız. Bez toz filtreyi plastiğinden tutarak resimdeki gibi (2) aşağı çekerek çıkartınız. Toz filtreyi silkeleyerek temizleyiniz. Toz hazne içerisindeki (3) toz partiküllerini çöp kovasına boşaltabilirsiniz.



Toz haznesini silerek temizleyebilirsiniz. Yıkayarak temizlendiğinde kesinlikle kurutmadan kullanmayınız.

Makinenizin motor gövdesini yıkamayınız, suya daldırmayınız silerek temizleyiniz. Makinenizin diğer aksesuarlarını silerek temizleyebilirsiniz.

TÜKETİCİ HAKLARI

- Malın bütün parçaları dahil (kullanım hatalarından kaynaklanan kırılmalar hariç) olmak üzere tamamı firmamızın garantisi kapsamındadır.
- Malın garanti süresi içerisinde arızalanması durumunda, tamirde geçen süre garanti süresine eklenir. Malın tamir süresi en fazla 20 iş günüdür. Bu süre, mala ilişkin arızanın servis istasyonuna, servis istasyonunun olmaması durumunda, malın satıcısı, bayii, acentesi, temsilciliği, ithalatçısı veya imalatçısından birisine bildirim tarihinden itibaren başlar. Malın arızasının 10 iş günü içerisinde giderilmemesi halinde, üretici veya ithalatçı; malın tamiri tamamlanıncaya kadar, benzer özelliklere sahip başka bir malı tüketicinin kullanımına tahsis etmek zorundadır.
- Malın ayıplı olduğunun anlaşılması durumunda tüketici, 6502 sayılı Tüketicinin Korunması Hakkında Kanununun 11. maddesinde yer alan;
 - Sözleşmeden dönme,
 - Satış bedelinden indirim isteme,
 - Ücretsiz onarılmasını isteme,
 - Satılanın ayıpsız bir misle ile değiştirilmesini isteme haklarından birini kullanabilir.
- Tüketicinin ücretsiz onarım hakkını seçmesi durumunda; işçilik masrafı, değiştirilen parça bedeli ya da başka herhangi bir ad altında hiçbir ücret talep etmeksizin tamiri yapılacaktır.
- Tüketicinin, ücretsiz onarım hakkını kullanması halinde;
 - Garanti süresi içinde tekrar arızalanması,
 - Tamiri için gereken azami sürenin aşılması,
 - Tamirinin mümkün olmadığı, yetkili servis istasyonu, satıcı, üretici veya ithalatçı tarafından bir raporla belirlenmesi, durumlarında tüketici malın bedel iadesini, ayıp oranında bedel indirimini veya imkan varsa malın ayıpsız misli ile değiştirilmesini talep edebilir.
- Sarf malzemeleri ve kullanıma bağlı olarak eskiyen, yıpranan kirlenme nedeniyle işlevini yitiren parçalar ve bu parçaların işlevlerini yitirmesi nedeniyle oluşan hasar ve arızalar garanti kapsamı dışındadır.
- Malın kullanma kılavuzunda yer alan hususlara aykırı kullanılmasından kaynaklanan arızalar garanti kapsamı dışındadır.
- Yanlış kullanımdan meydana gelen hasar ve arızalar garanti kapsamı dışındadır.
- Voltaj düşüklüğü veya fazlalığı, hatalı elektrik tesisatı, farklı voltajda kullanma nedeniyle meydana gelen arızalar garanti kapsamı dışındadır.
- Yetkisiz kişiler tarafından yapılan tamir neticesinde oluşan arızalar garanti kapsamı dışındadır.
- Cihazın veya cihaz parçalarının düşürmesinden kaynaklanan arızalar garanti kapsamı dışındadır.

TÜKETİCİ HAKLARI

- Satıcı / bayi tarafından kaşelenip imzalanmayan garanti belgeleri geçersizdir.
- Tüketici, garantiden doğan haklarının kullanılması ile ilgili olarak çıkabilecek uyuşmazlıklarda yerleşim yerinin bulunduğu veya tüketici işleminin yapıldığı yerdeki Tüketici Hakem Heyetine veya Tüketici Mahkemesine başvurabilir.
- Satıcı tarafından bu Garanti Belgesinin verilmemesi durumunda tüketici Gümrük ve Ticaret Bakanlığı Tüketicinin Korunması ve Piyasa Gözetimi Genel Müdürlüğüne başvurabilir.

TEKNİK ÖZELLİKLER

TYPE P 1500		Net Ağırlık	: 2 kg
Anma Gerilim	: 220-230 V AC		
Anma Frekans	: 50 / 60 Hz		
Max Güç	: 1200 W.		
A.E.E.E. Yönetmeliğine Uygundur.			



RoHS
2002/95/EC

Bakanlıkça tespit edilen kullanım ömrü 10 yıldır.



Fanset Elektrikli Ev Aletleri Sanayi ve Ticaret Ltd. Şti.

Merkez Mahallesi Ş.Yılmaz Özdemir Cad.

Sönmez Sokak No:8/1 34303 Halkalı - İstanbul - Turkey

T. +90212 697 57 70 (pbx) T. 444 5 770 F. +90212 548 98 78

www.fanset.com - info@fanset.com